



«Управление гражданской защиты» ИНФОРМИРУЕТ:

Памятка для родителей о безопасности детей в летний период

Чтобы дети были отдохнувшими, здоровыми и живыми надо помнить **ряд правил и условий** при организации их отдыха с родителями, родственниками, друзьями (на даче или в деревне у бабушки):

- **формируйте** у детей навыки обеспечения личной безопасности
- **проведите** с детьми индивидуальные беседы, объяснив важные правила, соблюдение которых поможет сохранить жизнь
- **решите проблему** свободного времени детей
- **помните!** Поздним вечером и ночью (с 23.00 до 6.00 часов местного времени в летний период) детям и подросткам законодательно запрещено появляться на улице без сопровождения взрослых
- **постоянно будьте** в курсе, где и с кем ваш ребенок, контролируйте место пребывания детей
- **не разрешайте** разговаривать с незнакомыми людьми. Объясните ребенку, что он имеет полное право сказать «нет» всегда и кому угодно, если этот «кто-то» пытается причинить ему вред
- **объясните** детям, что ни при каких обстоятельствах нельзя садиться в машину с незнакомыми людьми
- **убедите** ребенка, что вне зависимости от того, что произошло, вы должны знать о происшествии, ни в коем случае не сердитесь, всегда примите его сторону. Объясните, что некоторые факты никогда нельзя держать в тайне, даже если они обещали хранить их в секрете
- плавание и игры на воде кроме удовольствия **несут угрозу** жизни и здоровью детей. Когда ребенок в воде, не спускайте с него глаз, не отвлекайтесь - подчас минута может обернуться трагедией
- **обязательно объясните** детям, что они не должны купаться в одиночку, а также нырять в незнакомом месте
- **взрослый**, который присматривает за купающимися детьми, должен сам уметь плавать, оказывать первую помощь, владеть приемами проведения искусственного дыхания и непрямого массажа сердца
- чтобы не стать жертвой или виновником дорожно-транспортного происшествия, **обучите** детей правилам дорожного движения, научите их быть предельно внимательными на дороге и в общественном транспорте
- **проявляйте осторожность** и соблюдайте все требования безопасности, находясь с детьми на игровой или спортивной площадке, в походе
- **изучите** с детьми правила езды на велосипедах, квадроциклах, скутерах, мопедах, мотоциклах.

Помните! Детям, не достигшим 14 лет, запрещено управлять велосипедом на автомагистралях и приравненных к ним дорогам, а детям, не достигшим 16 лет, скутером (мопедом, квадроциклом).

Будьте предельно осторожны с огнем. Обратите внимание детей на наиболее распространенные случаи пожаров из-за неосторожного обращения с огнем: детская шалость с огнем; непотушенные угли, шлак, зола, костры; незатушенные окурки, спички; сжигание мусора владельцами дач и садовых участков на опушках леса; поджог травы, короткое замыкание, эксплуатация электротехнических устройств, бытовых приборов, печей.

Помните, что от природы дети беспечны и доверчивы. Внимание у детей бывает рассеянным. Поэтому, чем чаще Вы напоминаете ребенку несложные правила поведения, тем больше вероятность, что он их запомнит и будет применять. Вы должны регулярно их напоминать.



Сохранение жизни и здоровья детей - главная обязанность взрослых!

УВАЖАЕМЫЕ РОДИТЕЛИ!

Ваш ребенок взрослеет, перед ним много соблазнов, ему могут предложить сигарету, алкоголь, и даже наркотик во дворе, на дискотеке, в гостях у друга и т.п. Вы не в силах исключить возможность этого и всегда должны быть готовы к такому развитию событий. Это не означает, что надо постоянно ждать и бояться. Быть готовым – значит, в случае возникновения таких проблем, спокойно ее проанализировать и грамотно спланировать свои действия.

Помните! Если отношение к алкоголю, табаку и наркотикам не сформируете вы, то это обязательно сделают сверстники. Но вы уверены в том, что подросток получит правильную информацию?

Готовясь к разговору с вашим ребенком на эти темы, очень важно выбрать "фундамент", на котором следует построить вашу беседу:

Объясните, что, приближаясь к наркотикам, человек утрачивает всякую самостоятельность. С этого момента то, что он будет делать, когда и как, – уже в большей степени зависит не от него самого. Он становится заложником и превращается в товар.

Не стоит основывать свою аргументацию на "вреде физическому и психическому здоровью". Подросток не услышит вас, потому что здоровье для большинства из них просто данность и "если ты будешь курить, то можешь заболеть раком легких" – им просто непонятно.

Бесперспективным будет и ваш тезис: "Ну что хорошего в этом, подумайшь удовольствие, тоже мне!" Он очень доступно сможет объяснить, что это такое, но скорее промолчит, чтобы не повергнуть вас в полуобморочное состояние.

Чего не должны родители:



Считать нормой курение или пьянство. (Исследования ученых показывают, чтоprobe наркотиков почти всегда предшествует употреблению алкоголя и табака).



Предлагать алкоголь и табак детям, не достигшим совершеннолетия.



Финансировать или давать детям разрешение на действия, которые нельзя проконтролировать.



Ругать или наказывать ребёнка, когда он в состоянии алкогольного или наркотического опьянения.



Унижать ребенка, демонстративно обыскивая карманы, обнюхивая, осматривая его руки.



Срывать на ребенке свое накопившееся раздражение.



Впадать в уныние, если ребенок замечен в употреблении одурмивающих веществ и первая попытка исправить положение не удалась. Ребенок должен знать, что родители не опустили руки и обязательно пойдут дальше.



Ждать принудительных мер от школы или представителей закона в отношении ребёнка.



Отчаиваться, решив, что всё кончено. Безнадёжных случаев не бывает.

Когда подросток выходит из дома, родители должны:



Знать, куда он пошёл.



Сообщить ему, где в это время будете находиться вы, или к кому из близких он может обратиться за помощью.



Назначить время его возвращения домой и требовать отчёта, если он опоздал.



Не спать, встретить ребёнка, если он вовремя не вернулся домой.



Убедить подростка, что он при необходимости может попросить родителей заехать за ним без лишних вопросов с их стороны.



Быть в контакте с родителями, с детьми которых общается ваш ребенок.

Когда подросток собирается на вечеринку, родителям необходимо:



Обсудить с ним детали предстоящей встречи: время и место вечеринки, количество приглашённых, предполагаемые занятия, с кем будет возвращаться домой. Особый запрет должен быть на алкоголь и наркотики.



Объяснить, что на вечеринку нельзя приводить малознакомых людей.



Обеспечить всех едой и развлечениями. Решительно противиться тому, чтобы гости употребляли алкоголь и табак.



Объяснить детям, что они должны следить за порядком в доме во время вечеринки.

БЕЗОПАСНОЕ ПОВЕДЕНИЕ ВО ВРЕМЯ МАССОВЫХ МЕРОПРИЯТИЙ

Если вы оказались в агрессивной или напуганной толпе:



не идите против толпы;



двигаясь вместе с толпой, старайтесь избегать ее центра и краев;



застегните одежду, бросьте сумку, зонтик, скиньте туфли на высоком каблуке;



не поднимайте с земли упавшую вещь;



руки сцепите в замок, сложите их на груди, защищая диафрагму, или согните в локтях и прижмите к корпусу;



держитесь на расстоянии от неподвижных предметов: деревьев, машин, ограждений, углов зданий;



избегайте набережных, мостов, узких проходов;



сохраняйте самообладание, не отвечайте на толчки;



при возможности уходите через проходные подъезды и дворы, переулки.

Источник: МЧС Беларуси.

© Инфографика БЕЛАТА

РЕКОМЕНДАЦИИ ПО БЕЗОПАСНОМУ ПОВЕДЕНИЮ В ОБЩЕСТВЕННЫХ МЕСТАХ

**Будьте
осторожны!**

- Следует обходить стороной компании и мимо проходящих людей. Идите спокойно, не проявляя нервозности.
- Не стоит пристально всматриваться в людей, так как пристальный взгляд очень раздражает и может спровоцировать агрессивную реакцию.
- Если в безлюдном месте к вам обратился прохожий, безопаснее будет соблюдать дистанцию, а лучше и вовсе не останавливаться. Отвечать на вопросы надо вежливо.
- Перед возвращением домой в тёмное время суток обязательно позвоните родным и попросите встретить. Заранее продумайте свой маршрут.
- Носите сумку через плечо, помещая её только спереди или сбоку, перебросив лямку через шею.
- Необходимо обращать внимание на то, что происходит сзади.
- На транспортной остановке надо стоять так, чтобы исключить посторонних за своей спиной.



АНТИТЕРРОР

памятка по безопасности

«По возвращении домой не теряй бдительности!!!»


1. Если при входе в подъезд ты заметил посторонних, подожди пока кто-нибудь из знакомых не войдет в подъезд вместе с тобой.
2. Неходи в лифт с незнакомым человеком.
3. Если ты обнаружил, что дверь в твою квартиру открыта, не спеши входить, зайди к соседям и позвони домой.

«Умей сказать “НЕТ”»

1. Когда тебе предлагают совершить недостойный поступок.
2. Когда тебе предлагают попробовать что-либо запретное.
3. Если тебе предлагают поехать куда-либо, предупреждая, чтобы ты об этом никому не говорил.
4. Когда незнакомые или малознакомые люди приглашают тебя к себе в гости, на дискотеку, в клуб.
5. Когда тебе предлагают «хорошо» отдохнуть вдали от взрослых, родителей.
6. Если незнакомые люди предлагают подвезти тебя на машине или показать им дорогу, сидя в машине.
7. Когда тебе предлагают на улице купить какой-либо товар по дешевой цене, сыграть в азартную игру, обещая большой выигрыш.
8. Когда предлагают погадать с целью узнать будущее.


Помни, что во многих случаях умение сказать «НЕТ» – это проявление не слабости, а собственной силы, воли и достоинства.






СЕЛФИ
за рулем – может
сделать твою дорогу
гораздо короче!



Место для твоего
**БЕЗОПАСНОГО
СЕЛФИ!**



делай
безопасные
СЕЛФИ


СЕЛФИ
на трассе – можешь
не успеть кликнуть!






<http://mvd.ru/apps>

МВД России
119049, г. Москва, ул. Житная, 16
Телефон: (495) 667-02-99
Интернет-сайт: mvd.ru
Общественный совет
при **МВД России**
117342, г. Москва, д/л 35
Телефон: 8 800 250 85 02
Интернет-сайт: os.mvd.ru



Крутое СЕЛФИ
может стоить тебе **ЖИЗНИ**



Безопасное поведение детей и подростков во время массовых мероприятий и в криминогенных ситуациях



Криминогенная ситуация – ситуация, когда человек оказывается в условиях возникновения преступления или эта ситуация ведет к возникновению преступления



Соревнования, фестивали, концерты, массовые флешмобы, конференции, туристские слёты, парады и шествия это **массовые мероприятия**, при проведении которых нужно придерживаться определённых правил



Организация массового мероприятия

Способ возникновения мероприятий делится на две большие группы:

- Спонтанные
- Организованные



Массовое мероприятие – это чёткое соблюдение главных условий, порядка и требований к его проведению, сохранение личной безопасности каждого присутствующего. Проведение предусматривает неоспоримую роль здравоохранения, автотранспортных и торговых предприятий, учреждений бытового обслуживания, информационных и интернет - ресурсов.



Организация массового мероприятия

Если проводится подготовка широкомасштабных событий, органы управления на территории могут сформировать советы и штабы, координирующие и контролируемые всех участников.



На такие комитеты возлагается обязанность по разработке соответствующих планов, сохранению правопорядка, срочной эвакуации зрителей и участников, если возникнет угроза для их жизни и здоровья.



Организация массового мероприятия

При этом обеспечиваются:

- График движения общественного муниципального транспорта (все присутствующие должны иметь возможность в конце воспользоваться общественным транспортом)
- Погодно-климатические условия
- Стоянки для автомобильного транспорта
- Удобство подхода к основному месту с учётом ограничения доступа автотранспортных средств
- Наличие камер хранения
- Возможность оказания первичной медицинской помощи
- Работа точек питания и реализации безалкогольных напитков (в жаркую погоду – освежающих, в холодную – согревающих)
- Наличие санузлов

Проверьте условия перед посещением выбранного массового мероприятия!



Правила поведения на массовом мероприятии

Если вы отправляетесь на массовое мероприятие - митинг, спортивные соревнования на стадионе, концерт

- Не берите с собой колющие и режущие предметы, а также кино-, фото-, видеотехнику (без крайней необходимости), плакаты на шестах и палках
- Не надевайте обувь на высоких каблуках, длинную одежду, галстук, шарф, не берите сумки и зонты с длинными ручками
- Шнурки от обуви потуже затяните, а их свободные концы заправьте в ботинки
- Вложите ребенку, подростку в карман карточку с его ФИО, телефонами законных представителей и адресом проживания



Правила поведения на массовом мероприятии

Если вы отправляетесь на массовое мероприятие - митинг, спортивные соревнования на стадионе, концерт

- С ребенком дошкольного и младшего школьного возраста заучите наизусть ФИО родителей и телефон для связи, адрес, карточку с ФИО, телефонами
- Сообщите ребенку единый номер вызова служб экстренной помощи **112**
- В перерывах (антрактах), не отправляйте ребенка одного в буфет самостоятельно
- Не давайте вашему ребенку деньги, с просьбой купить что то самостоятельно, сопровождайте его в буфет или кафе.
- Не выделяйтесь в общей массе различными знаками и символикой на своей одежде



Внешний вид, документы, транспорт

Если вы отправляетесь на массовое мероприятие - митинг, спортивные соревнования на стадионе, концерт

- Распущенные волосы соберите в пучок, а лучше — спрячьте под головной убор
- Застегните молнии и пуговицы на верхней одежде, закройте клапанами все карманы
- Обязательно возьмите с собой паспорт или другой удостоверяющий личность документ!
- Никогда не держите паспорт или деньги в заднем кармане брюк. Самое надежное место хранения документов — внутренний карман
- Старайтесь не садиться в пустой автобус, трамвай или троллейбус, а если уж такое случилось, садитесь поближе к водителю
- Не спите в общественном транспорте.



Правила поведения в общественных местах

**Не отпускайте ребенка одного в места общественного пользования:
это небезопасно!!!**

Именно в общественных туалетах часто происходят разбойные нападения, насилия или домогательства

Если вы отправляетесь с друзьями в магазин или на праздник, обязательно договоритесь, где будете встречаться, если разминетесь.

Ни в коем случае не уходите с обозначенного места, даже если к вам будут подходить посторонние люди и предлагать свою помощь.

Важно!



Соблюдайте правила безопасности !

- Немедленно уйдите подальше от центра конфликта при возникновении беспорядков, постарайтесь вообще покинуть место
- Если толпа идет на вас постарайтесь зайти в подъезд, укрыться в неровностях архитектуры зданий, в ходах дворов
- Если вы попали в толпу, не пытайтесь сразу выбраться из нее, осмотритесь и предпримите осознанные действия
- Не идите против направления движения толпы, избегайте ее центра и краев, постарайтесь не приближаться к витринам, решеткам, фонарным столбам и т. д.

ВНИМАНИЕ!



Соблюдайте правила безопасности!

- Уклоняйтесь от всего неподвижного на пути (вас могут раздавить), не цепляйтесь ни за что руками (их могут сломать)
- Руки надо держать свободно, согнув в локтях и прижав к телу
- Нельзя держать руки в карманах
- Старайтесь устоять на ногах любой ценой, не стесняйтесь хвататься за людей, находящихся рядом это вопрос вашей безопасности
- Упав на землю, свернитесь клубком на боку, прикройте голову руками
- При малейшей возможности старайтесь вновь подняться на ноги



Как не погибнуть в паникующей толпе



Правила поведения в общественных местах

- Будьте сдержанны и внимательны, не фамильярничайте с незнакомыми, старайтесь ничем не привлекать к себе внимания.
- В кафе, в ресторане садитесь подальше от выхода, лучше спиной к стене, не садитесь в мало освещенные углы. Наиболее безопасны столики, расположенные рядом со стойкой.
- Будьте внимательны и осторожны с людьми, подсевшими за ваш столик.
- Никогда не ввязывайтесь в разногласия или ссоры, не пытайтесь усмирять или примирять ссорящихся людей.
- Не делайте сами и не приучайте детей совершать покупки с рук



Куда обратиться за помощью в общественных местах

- Расскажите ребенку, как получить помощь в криминогенных ситуациях и в местах массового скопления людей
- Проанализируйте ситуации, когда теряются другие люди, дети. Установите причины
- Расскажите к кому можно, а к кому нельзя обратиться за помощью
- Объясните ребенку, что нужно обращаться к представителям официальных структур. Покажите ребенку форму, в которую могут быть одеты представители (полиция, ГИБДД, МЧС, медики, военные, сотрудники транспортных служб и т.д.)
- Прохожие, продавцы – к ним можно обратиться, если представителей служб нет
- Объясните ребенку что такое служба безопасности и как определить ее на мероприятии или в здании



Правила поведения на улице

Оберегайте свои сумки и карманы в многолюдных местах: в универмагах, на рынках, в переполненном транспорте!

Носите сумку прижатой к телу и помните: если кто-то выхватывает ее у вас — отдавайте не раздумывая!

Поговорите об этом с ребенком!

Кладите ключи и кошелек во внутренние карманы!



НАША ЗАДАЧА – научить детей безопасному поведению

- Поговорите с детьми об правилах поведения на массовых мероприятиях и в общественных местах
- Об ответственности за поступки
- Проверьте знания и навыки в виде игры
- Понаблюдайте применяет ли ребенок знания на практике

Посещайте мероприятия вместе с ребенком! Даже если он – подросток!



Правила поведения на улице

- Не надевайте одежду, излишне подчеркивающую вашу фигуру, а также избегайте дорогих украшений, если вам предстоит возвращаться домой поздно вечером
- Если у вас есть с собой деньги (особенно крупные), избегайте мест большого скопления народа.
- Никогда не считайте деньги на виду у всех, не вытаскивайте их из кармана и не показывайте окружающим
- Для вора менее доступны внутренние карманы, застегнутые на пуговицы или заколотые булавками



Правила поведения на улице

- старайтесь избегать малолюдных и плохо освещенных мест, пустынных скверов
- держитесь подальше от стен домов: в подворотне и за углом может таиться опасность.
- правильнее идти навстречу движению: так вы не подвергнетесь внезапному нападению из машины
- держитесь ближе к краю тротуара
- не пользуйтесь плохо освещенными подземными переходами
- не откровенничайте с посторонними людьми
- не давайте свой адрес и домашний телефон в переписке, случайным знакомым



Правила поведения на улице

- Не «голосуйте» на дороге и не принимайте предложения подвезти вас от незнакомых водителей. Только – городское ТАКСИ
- Остерегайтесь на улице любых азартных игр (даже в шахматы можно проиграть состояние)
- Остерегайтесь всех людей, предлагающих какие-либо выгодные на первый взгляд сделки
- Возвращаясь домой поздно, договоритесь, чтобы вас встретили, или возьмите такси
- Не пользуйтесь плеером, иначе вы не сможете услышать приближающиеся шаги потенциального преступника
- Не вытаскивайте без необходимости на людях дорогой мобильный телефон



Правила поведения на улице

- Если вам показалось, что вас кто-то преследует, проверьте это: меняйте темп ходьбы, перейдите несколько раз на противоположную сторону улицы. Если преследование продолжится, зовите на помощь или вернитесь в места скопления людей
- Если вас все же преследуют и настигли вблизи жилища, кричите «Пожар!», «Горим!», в случае острой опасности разбейте окно нижнего этажа.

Все это найдет среди жильцов гораздо более скорый отклик !

